

Hi vision ART

조형

01. 활동명 「 다양한 나라 친구 」

활동목표 - 세계에는 다양한 사람들이 있음을 이해하고 다양한 나라 친구를 표현해본다.

활동재료 - 나무 모형, 펠트조각, 모조눈, 리본, 단추, 목공풀, 크레파스



01 얼굴모양의 나무모형을 보며 피부색, 머리색이 다른 세계의 친구모습을 생각해본다.

02 얼굴색을 색칠한 후 펠트를 가는 선 모양으로 잘라서 머리모양을 만들고 표정도 꾸며준다.



03 꾸미기 재료로 친구 모습을 장식한다.


Hi vision ART

조형

02. 활동명 「수염난 내모습」

활동목표 - 만약 내가 수영이 난다면... 재미있는 상상을 해보고 수영난 자화상 액자를 만들어본다.

활동재료 - 종이상자, 색지, 모루, 사인펜, 색연필



01 내 모습을 별도의 화지에 그리고 색칠한다.



02 색지에 내 모습을 올려서 붙이고 다양한 무늬로 배경을 꾸며준다.



03 수영난 내 모습을 모루를 꼬아서 재미있게 연출한 후 종이상자에 넣어서 액자를 완성한다.

Hi vision ART

조형

03. 활동명 「 라인 액자 」

활동목표 - 라인 모양의 다용도 꽃이를 다양한 색과 모양으로 디자인해본다.

활동재료 - 나무 액자 꽃이, 보석 스티커, 사인펜, 색연필, 색지



01 라인 모양을 액자를 보며 어떻게 꾸밀지 구상한다.

02 별도의 색지에 유아들이 그리고 싶은 주제를 그리고 액자 중앙에 꽂아본다.



Tip) 유아들의 라인 액자를 모두 모아서 친구들과 탐색기 놀이를 해볼 수 있어요.



03 액자의 그림과 어울리는 패턴을 주변에 그리고 보석 스티커로 장식한다.



Hi vision ART

조형

04. 활동명 「 종이안경 」

활동목표 - 종이안경을 색과 모양으로 디자인해본다.

활동재료 - 종이안경, 매직



01 종이안경에 어울리는 색으로 색칠한다.

02 다양한 색으로 색의 변화를 준다.



03 다양한 모양으로 종이 안경을 꾸며준다.

Hi vision ART

조형

05. 활동명 「 여름바다 풍경 」

활동목표 - 여름바다에서 볼 수 있는 다양한 생물들 그린 후 작품을 투명 케이스에 넣어본다.

활동재료 - 투명 케이스, 색지, 바다 조개, 목공풀, 사인펜, 색연필



01 깊은 바다 속에서 볼 수 있는 풍경을 그려본다.
바다 조개를 자유롭게 붙여본다.

02 다양한 바다 생물을 그린다.



03 투명 케이스 밑면에 작품을 붙이고 뚜껑을 닫아준다.


Hi vision ART

조형

06. 활동명 「 물고기 친구 」

활동목표 - 다양한 물고기의 모양과 색에 대해 관찰한 후 개성 있는 물고기를 만들어본다.

활동재료 - 물고기 모형, 투명 필름, 모조눈, 목공풀, 수채용구, 크레파스



01 물고기 모형을 예쁜 색으로 색칠한다.

02 물감이 마른 후 모조눈을 붙이고, 크레파스로 아름다운 비늘과 꼬리를 선과 모양으로 그린다.



03 투명 필름에 물고기 배속을 상상한 후 그림을 그리고 구멍 난 공간에 붙여준다.

Hi vision ART

조형

07. 활동명 「 펠트 손인형 」

활동목표 - 펠트 손 장갑의 모양을 보고 연상되는 것을 펠트조각으로 표현해본다.

활동재료 - 펠트 장갑, 펠트 조각, 모조눈, 목공풀, 가위



01 펠트 장갑을 보면서 무엇처럼 보이는지 생각해 본다.

02 연상되는 것에 대해 이야기를 나누고 어떻게 꾸밀지 연구한다.



03 펠트조각을 잘라서 떠오른 이미지를 자유롭게 만들어본다.

Hi vision ART

조형

08. 활동명 「 전통 접시 」

활동목표 - 한지 종이와 전통 문양으로 전통 접시를 디자인해본다.

활동재료 - 종이 접시, 한지, 전통문양 모형지, 테이프, 풀, 색연필



01 종이 접시를 테이프로 모양을 교정한 후 한지를 잘게 찢어서 모자이크 기법으로 꾸민다.

02 전통문양 모형지를 예쁘게 색칠하고 모양 따라 오린다.



03 전통 접시 안에 전통문양을 붙여서 장식한다.

Hi vision ART

조형

09. 활동명 「인디언 모자」

활동목표 - 인디언의 특징과 문양에 대해 알아보고 즐겨 쓰는 모자를 디자인해본다.

활동재료 - 모자 모형, 검정 고무줄, 깃털, 사인펜, 색연필



01 인디언이 좋아하는 문양에 대해 살펴본다.



02 다양한 색의 패턴과 장식문양으로 인디언 모자를 디자인한다.



03 종이모형 깃털을 선과 색으로 그리고 알록달록 깃털로 장식한다.

Hi vision ART

조형

10. 활동명 「 미니 트리 」

활동목표 - 크리스마스의 상징인 트리를 아름답게 장식해본다.

활동재료 - 트리 모형, 리본종, 보석 스티커, 수채용구, 매직



01 트리를 물감으로 색칠한다.



02 나무기둥과 화분은 매직으로 정교하게 색칠한다.



03 트리에 어울리는 장식들을 매직으로 그리고 보석스티커와 리본종으로 화려하게 연출한다.