

STOP 4 3월

우리 원과 친구들

활동명	크라첫 빵집에 가요	내 미니미 만들기	크라첫의 물감놀이	크라첫의 고요한 사건
활동목표	- 다양한 미술도구에 관심을 갖는다. - 점.선.면으로 표현한다.	- 나를 긍정적으로 생각한다. - 나를 꾸며본다.	- 눈과 손의 협응력을 기른다. - 다양한 생각을 그림으로 표현한다.	- 명화에 관심을 갖는다. - 명화를 표현해 본다.
누리과정 관련요소	- 예술경험>예술적 표현하기 >미술 활동으로 표현하기	- 사회관계>나를 알고 존중하기 >나를 알고 소중히 여기기 - 예술경험>예술적 표현하기 >미술 활동으로 표현하기	- 신체운동.건강>신체인식하기 >신체를 인식하고 움직이기 - 예술경험>예술적 표현하기 >미술 활동으로 표현하기	- 예술경험>예술 감상하기 >다양한 예술 감상하기 - 예술경험>예술적 표현하기 >미술 활동으로 표현하기
준비물	Aha! story book, art box (색연필, 볼펜, 붓펜)	아트공예 (내 미니미 만들기)	Aha! story book, art box (물감, 물통, 파레트, 스포이드, 볼펜 또는 색연필)	Aha! story book, art box(색연필)
스토리	먹보 고양이 크라첫을 소개합니다. 크라첫이 가장 좋아하는 브레첼 빵집이에요. 빵집에는 어떤 색과 모양을 가진 빵들이 있을까요?	크라첫이 오늘은 무엇을 하고 있을까요? 거울을 바라보고 있어요. 크라첫!! 너의 모습을 바라보고 있구나. 어떤 모습이니? 우리 친구들도 내 모습에 대해 생각해 볼까요?	후~ 물감 불기 놀이가 시작되었어요. 크라첫 물감을 입으로 후~ 물어봐봐 고양이 친구 찍찍이 친구 여러 모양이 나와. 크라첫이 불어본 모양은 어떤 모양이니?	크라첫! 어디 가니? 나도 데려가. 오늘 크라첫의 발걸음이 빨라요. 나도 같이 가. 여기가 어디일까요? 아! 여긴 미술관이구나. 어떤 명화를 감상하는거니?
활동방법	- 다양한 그리기 도구를 준비한다. - 그리기 도구중 하나를 선택한다. - 점,선,면을 표현한다.	- 나를 소개해본다. - 내 모습을 관찰한다. - 인형에 내 모습 그대로 표현해 본다. - 인형에게 내 이름을 붙여주고, 인형을 소중히 여기기로 약속한다.	- 파레트에 물감과 물을 섞어주세요. - 스포이드로 물감을 한 방울 떨어트린다. - 입으로 후 불어준거나 빨대를 이용해 불어준다. - 퍼진 물감이 마르면 볼펜 또는 색연필로 여러 가지 확장된 그림을 그린다.	- 바실리 칸딘스키의 고요한 사건 명화를 감상한다. - 명화를 보며 느낀점에 대해 이야기 나눠본다. - 명화의 조각을 보고 떠오르는 모습을 상상하여 그림으로 표현해 본다.



STOP 4 4월

봄과 동식물

활동명	크라첫의 스파게티 주간	개나리 액자 만들기	크라첫, 나뭇잎 꼴자주로 표현해봐	무지개 스펀지 놀이
활동목표	- 색의 섞어 혼합되는 과정에 호기심을 갖는다. - 호기심을 가지고 관찰한다.	- 소근육 정교하게 조절하여 협응능력을 기른다. - 미술도구를 바르게 사용한다.	- 모양과 색으로 개구리를 꾸며본다. - 자신의 생각을 문장으로 표현한다.	- 무지개 모습에 관심을 갖는다. - 협동적인 미술활동을 즐긴다.
누리과정 관련요소	- 예술경험>예술적 표현하기 >미술 활동으로 표현하기 - 자연탐구>탐구하는 태도기르기 > 탐구과정 즐기기	- 신체운동.건강>신체인식하기 >신체를 인식하고 움직이기 - 예술경험>예술적 표현하기 >미술 활동으로 표현하기	- 의사소통>말하기 >느낌, 생각, 경험말하기 - 예술경험>예술적 표현하기 >미술 활동으로 표현하기	- 자연탐구>과학적 탐구하기 >자연현상 알아보기 - 예술경험>예술적 표현하기 >미술 활동으로 표현하기
준비물	Aha! story book, art box (크레파스)	아트공예 (개나리 액자 만들기), art box (목공용풀)	Aha! story book, Aha! story book 플러스 (나뭇잎 모양 종이)	아트공예 (무지개 스펀지 놀이), art box (물감)
스토리	꼬불꼬불~ 맛있는 스파게티 면이 있네요. 월요일에는 스파게티 면으로 씽씽 달리는 자전거를 만들었어요! 크라첫야! 몇 요일로 가고 있니? 우리 친구들도 물감을 섞어서 크라첫을 따라가 볼까요?	나리나리~ 개나리꽃이 활짝 피었네요. 크라첫은 개나리 꽃을 좋아해서 떨어진 개나리 꽃을 집으로 가지고 왔어요! 크라첫은 개나리 꽃으로 무엇을 하고 싶은 걸까요?	여우가 나타나 개구리를 잡을려고 해요!! 어떡해요!!!! 들판색깔이랑 똑같은 나뭇잎으로 개구리의 보호색을 만들어주세요!!	주륵 주륵 주르륵~ 비가 내린 다음 하늘에 무지개가 떴어요! 크라첫은 무지개를 만지고 싶어 점프~를 하고 있네요. 크라첫에게 무지개를 만질 수 있도록 무지개 선물을 해보아요.
활동방법	- 크레파스로 두 가지 색을 섞어본다. - 요일에 맞게 색깔을 칠해본다.	- 바늘에 실을 연결해본다. - EVA 판구멍에 화분모양으로 박음질해본다. - 화분 안에 개나리 꽃을 넣어본다. - 목공용 풀로 줄기부분을 고정시킨다. - 액자고리를 만들어 완성한다.	- 개구리 생김새를 관찰한다. - 나뭇잎 모양종이로 개구리를 꾸며본다.	- 수세미 위에 원하는 물감을 짜본다. - 종이에 수세미를 대로 밀어본다.



STOP 4 5월

소중한 가족

활동명	하늘에서 물감비가 와요	카네이션 꽃 상자 만들기	크라첵의 지문찍기 시간	크라첫 원을 그려봐
활동목표	- 미술도구를 다양하게 활용한다. - 비의 모습을 표현한다.	- 가족을 사랑하는 마음을 가진다. - 미술활동에 적극적으로 참여한다.	- 지문의 생김새를 알고 호기심을 갖는다. - 다양한 생각을 그림으로 표현한다.	- 명화를 감상하는 태도를 기른다. - 명화를 표현해 본다.
누리과정 관련요소	- 예술경험>예술적 표현하기 >미술 활동으로 표현하기	- 사회관계>가족을 소중히 여기기 >가족과 화목하게 지내기 - 예술경험>예술적 표현하기 >미술 활동으로 표현하기	- 자연탐구>탐구하는 태도 기르기 >탐구과정 즐기기 - 예술경험>예술적 표현하기 >미술 활동으로 표현하기	- 예술경험>예술 감상하기 >다양한 예술 감상하기 - 예술경험>예술적 표현하기 >미술 활동으로 표현하기
준비물	Aha! story book, art box (물감, 파레트, 롤러), Aha! story book 플러스 (종이, 습자지, 롤러)	아트공예 (카네이션 꽃 상자 만들기), art box (목공용풀, 딱풀)	Aha! story book, art box (물감)	아트공예 (칸딘스키의 원 속의 원), art box (물감, 붓, 파레트)
스토리	톡톡! 톡톡! 크라첫이 쓰고 가는 우산에서 비가 떨어지는 소리가 나요. 크라첫은 비오는 날을 무척 좋아해요~ 크라첫을 위해 하늘에서 비를 만들어 뿌려볼까요?	♬ 낳실제 괴로움 다 잊으시고~ 기를제 밤낮으로 애쓰는 마음~♬ 크라첫은 부모님을 위한 어버이노래를 부르고 있네요~ 크라첫! 사랑하는 가족에게 마음을 담아 카네이션을 드리는 건 어때?	크라첫!! 그만 움직여!!! 발바닥에 물감이 묻어있다고! 어!! 그런데 크라첫이 다양하게 움직이니 재미있는 모양들이 나오네요~ 우리 친구들도 크라첫처럼 손가락으로 재미있는 모양을 찍어볼까요?	빙그르르~ 빙그르르~ 크라첫가 캠퍼스에 올라가 동그라미를 그리고 있네요! 크라첫과 함께 캠퍼스를 잡고 동그라미를 그려보아요.
활동방법	- 물감을 짠 후 롤러로 물감을 밀어본다. - 그 위에 습자지를 놓고 빗방울을 그려본다. - 습자지를 떼어 스토리북에 붙여본다. - 롤러에 물감을 붙이고 모양 길을 만들어본다.	- 주름지 2cm접은 후 앞뒤로 비틀어본다. - 카네이션 꽃 모양이 나오도록 말아 빵끈으로 묶어본다. - 포장지를 콘 모양으로 말아 풀로 붙여 본다. - 상자 안에 콘, 카네이션을 목공용풀로 붙이고 리본을 붙여준다.	- 손가락에 물감을 묻혀본다. - 엄지, 검지, 중지, 약지, 소지손가락으로 지문찍기를 한다.	- 칸딘스키의 원 속의 원 명화를 감상한다. - 명화를 감상하고 느낀점에 대해 이야기 나눠본다. - 붓에 물감을 묻혀 컴퍼스에 꽂아본다. - 캠퍼스를 돌려 다양한 크기의 원을 그려본다.



STOP 4 6월

우리동네

활동명	크라첫의 파란색 시간	마블링 컵 만들기	크라첫의 그림자 놀이	하늘을 나는 비행기 놀이
활동목표	- 다양한 미술도구를 활용한다. - 점.선.면으로 자유롭게 표현한다.	- 마블링을 관찰한다. - 나만의 컵을 꾸며본다.	- 자신의 생각을 창의적으로 그림으로 표현한다. - 자신의 생각을 문장으로 이야기한다.	- 비행기를 순서에 맞게 비행기를 접는다. - 친구들과 비행기 즐겁게 비행기 놀이를 즐긴다.
누리과정 관련요소	예술경험>예술적 표현하기 >미술 활동으로 표현하기	- 자연탐구>탐구하는 태도 기르기 >탐구과정 즐기기 - 예술경험>예술적 표현하기 >미술 활동으로 표현하기	- 예술경험>예술적 표현하기 >미술 활동으로 표현하기 - 의사소통>말하기 >느낌, 생각, 경험말하기	- 신체운동.건강>신체인식하기 >신체를 인식하고 움직이기 - 사회관계>다른사람과 더불어 생활하기 >친구와 사이좋게 지내기
준비물	Aha! story book, art box (파란색 볼펜, 파란색 색연필, 파란색 물감)	아트공예 (마블링 컵 만들기)	Aha! story book, art box (볼펜, 색연필)	아트공예 (하늘을 나는 비행기 놀이)
스토리	파랑나라를 보았니? 지금부터 크라첫와 함께 파란 나라 속으로 슝슝!! 파랑나라에 무엇이 보이나요? 쿨쿨~ 자고 모습, 비오는 풍경 등 많이 보이네요. 상상의 날개를 펼쳐 파랑나라 이야기를 만들어보아요.	크라첫은 물에 매니큐어를 떨어뜨리는 방법으로 크라첫 발톱을 다양한 모양으로 꾸며주고 있어요! 크라첫! 어떻게 마블링을 하는 거야?? 알려줘~ 우리는 컵에 마블링을 해서 다양한 모양을 나타나게 해요~	이게 뭘까요?? 왜 크라첫이 움직이는 모양 그대로 바닥에 검은 그림이 나타나는 거죠?? 크라첫이 그림자를 보고 무서워하고 있네요.. 크라첫을 위해 그림자로 재미있는 그림을 만들어보세요.	높이 높이! 날아라~ 비행기야!!! 크라첫은 비행기 놀이에 푹~빠져있네요. 크라첫과 함께 비행기 시합을 할 친구 있나요? 어서! 비행기를 접어 크라첫과 함께 비행기 날리기 놀이를 해요~
활동방법	- 볼펜, 색연필, 물감을 준비한다. - 그리기 도구중 하나를 선택하여 점,선,면을 표현한다. - 그리기 도구를 선택하여 파란나라를 꾸며준다.	- 투명접시에 물을 담아본다. - 물 안에 파랑색 매니큐어를 떨어뜨리고 파랑색 매니큐어 위에 흰색 매니큐어를 떨어뜨려본다. - 이쑤기개로 다양한 모양을 만들어본다. - 컵 손잡이를 잡고 담아 메니큐어를 묻힌다.	- 그림자의 모양을 살펴본다. - 그림자를 보고 연상되는 그림을 그리고 꾸며본다.	- 비행기 번호 순서, 방향에 맞게 접어본다. - 비행기를 날려본다.



STOP 4 7/8월

신나는 여름

활동명	크라첫 친구 크리츨이 덤블속으로 사라졌어요	조개 액자 만들기	크라첫의 물감 흘리기 놀이	까치 호랑이를 만든 크라첫
활동목표	- 목탄을 이용하여 선, 면을 다양하게 표현한다. - 목탄을 탐색해본다.	- 여러 가지 색으로 조개의 색을 꾸며본다. - 눈과 손의 협응능력을 기른다.	- 물감을 다양한 방법으로 표현해본다. - 색의 아름다움을 느끼고 자신의 생각을 문장으로 이야기한다.	- 명화를 감상하고 느낀 생각을 그림으로 표현한다. - 명화를 표현해 본다.
누리과정 관련요소	- 예술경험>예술적 표현하기 >미술 활동으로 표현하기 - 자연탐구>탐구하는 태도 기르기 >탐구과정 즐기기	- 신체운동.건강>신체인식하기 >신체를 인식하고 움직이기 - 예술경험>아름다움 찾아보기 >미술적 요소 탐색하기	- 예술경험>예술적 표현하기 >미술 활동으로 표현하기 - 의사소통>말하기 >느낌, 생각, 경험 말하기	- 의사소통>말하기 > 낱말과 문장으로 말하기 - 예술경험>예술 감상하기 >다양한 예술 감상하기
준비물	Aha! story book, Aha! story book 플러스 (목탄)	아트공예 (조개 액자 만들기), art box (물감, 붓, 목공용풀)	Aha! story book, art box (물감, 붓, 스포이드)	Aha! story book, art box (색연필, 가위), Aha! story book 플러스 (사포, 호랑이 도안)
스토리	크라첫!! 같이가!! 크리츨과 함께 길을 가고 있다가 크라첫이 사라지고 길도 없어졌어요... 크라첫을 찾기 위해서 다양한 길을 만들어 줘야 되요!!	오늘 크라첫은 가족과 함께 바닷가에 놀러왔어요. 출렁출렁~ 바닷가에 파도가 치고 모래장에는 조개가 많이 있네요. 크라첫은 모래장에 있는 조개를 줍고 있어요. 무엇을 하고 싶은 걸까요???	Let It Go~ Let It Go~ 겨울왕국 엘사가 크라첫을 보기 위해 찾아왔어요!!! 얼음성 만드는 것을 보여줘!! 궁금해!! 과연 엘사는 얼음성 만드는 것을 보여줄까요?	오늘은 크라첫가 좋아하는 명화 감상하는 날이에요~ 크라첫은 미술관에 도착해서 한 곳에 계속 머물고 있네요. 어떤 그림이지?? 우리도 자세히 들여다 볼까요?
활동방법	- 목탄을 옆으로 눕혀 칠하여 길을 그려본다. - 목탄으로 선을 그린 후, 휴지로 문질러 길을 그려본다. - 목탄을 세워서 길을 그려본다. - 얇은 선을 이용하여 길을 그려본다.	- 조개에 색칠하고 싶은 물감 색을 준비한다. - 붓으로 조개를 색칠한 후 목공용풀로 액자에 붙여본다. - 사인펜으로 액자를 꾸며본다.	- 스포이드에 물감을 넣고 종이를 들어 톡톡! 떨어뜨려본다. - 바깥쪽으로 물감이 나가도록 입으로 후후~ 불어본다. - 붓을 탁탁! 쳐본다. - 스포이드로 자유롭게 흘려 보내본다.	- 민화의 까치 호랑이를 감상한다. - 사포에 호랑이 도안을 대고 그려본다. - 그린 호랑이를 가위로 자른다. - 색연필로 호랑이를 꾸며본다.